



PRAVILNIK
O LOVNOM STRELJAŠTVU
Hrvatskog lovačkog saveza

Zagreb, 2023.

I. OPĆE ODREDBE

1. OPĆENITO

Pravna podloga ovog pravilnika temelji se na Zakonu o lovstvu i pripadajućim podzakonskim propisima.

- 1.1. Hrvatski lovački savez (*u daljnjem tekstu HLS*) ovim Pravilnikom regulira područje lovnog streljaštva osiguravajući njegov jedinstven razvoj u Republici Hrvatskoj.
- 1.2. Lovno streljaštvo obuhvaća osposobljavanje, provedbu utvrđivanja preciznosti, provjeru sposobnosti gađanja lovačkim oružjem i lovačka natjecanja u gađanju letećih meta, gađanju mirnih – stojećih meta, odnosno gađanju pokretnih meta.
- 1.3. Primjena Pravilnika obavezna je u provedbi osposobljavanja lovačkih pripravnika, u provedbi utvrđivanja preciznosti svake godine, odnosno provjeri sposobnosti gađanja iz lovačkog oružja prije lova za sve priredbe u lovnom streljaštvu što ih organizira HLS te za sve ostale priredbe u lovnom streljaštvu što ih organiziraju lovačke udruge – lovačka društva (*u daljnjem tekstu LU - LD*) ili su organizirane na razini lovačkih saveza županija (*u daljnjem tekstu LSŽ*) i preporučuju se zbog osiguravanja jednakih uvjeta za sve sudionike. Ako tijekom natjecanja nastanu situacije koje Pravilnik ne razmatra, o njima odlučuje povjerenstvo organizatora.
- 1.4. Povjerenstvo za lovno streljaštvo pri HLS-u svake godine donosi program priredbi i natjecanja u lovnom streljaštvu na državnoj razini. Prihvaćeni program natjecanja u lovnom streljaštvu HLS objavljuje u glasilu *Lovački vjesnik* i na HLS-ovoj web-stranici.
- 1.5. HLS organizira i provodi edukaciju i osposobljavanje sudaca u lovnom streljaštvu u skladu s Pravilnikom o osposobljavanju lovačkih sudaca koje provodi HLS.
- 1.6. Svi sudionici i službeno osoblje lovnih priredbi u streljaštvu koje se odvijaju prema ovom pravilniku moraju poštovati njegove odredbe.

2. SIGURNOST

- 2.1. Sve osobe koje se nalaze na streljani dužne su sve vrijeme brinuti o vlastitoj sigurnosti i sigurnosti svih ostalih na streljani. Od njih se zahtijeva stalna pozornost i brižljivost u rukovanju vatrenim oružjem, samodisciplina i oprez u kretanju po streljani. Za sigurnost svih sudionika na natjecanjima u lovnom streljaštvu, u osposobljavanjima i provedbi utvrđivanja preciznosti pušaka, odnosno provjeri sposobnosti gađanja lovca, odgovoran je voditelj natjecanja – odgovorna osoba, koja je imenovana pisanom odlukom organizatora

natjecanja. Organizator mora osigurati da u vrijeme gađanja mjesto gađanja bude osigurano od pristupa neovlaštenih osoba te poznavati i prihvatiti sve opće i posebne mjere sigurnosti na prostoru na kojem se održava natjecanje te se pobrinuti da se dosljedno provode.

Za natjecanje na državnoj razini Povjerenstvo HLS-a obavlja dužnost žirija natjecanja koje provodi provjeru organizacije i vođenja natjecanja te rješava eventualne prigovore na regularnost natjecanja.

- 2.2. Dužnost voditelja natjecanja je da ne dopusti gađanje pojedincu koji je pod utjecajem alkohola ili droga – odnosno, ako njegovo tjelesno i duševno stanje očito ukazuje na to da neće sigurno koristiti oružje – i po potrebi ga i udaljiti sa streljane.
- 2.3. Na streljani je dopušteno nošenje oružja samo ako je ispražnjeno i prelomljeno, a poluautomatsko oružje i puške s užlijebljenom cijevi s otvorenim zatvaračem spremnika.
- 2.4. Sudionik gađanja mora odmah prekinuti s gađanjem ako glavni sudac tako odluči. Oružje mora odmah isprazniti i postaviti ga u siguran položaj. Gađanje može nastaviti samo na poziv glavnog suca.
- 2.5. O početku gađanja te prekidima i pražnjenju oružja odlučuje glavni sudac, koji je odgovoran i za druge nužne zapovijedi. Ako glavni sudac ili njegovi pomoćnici utvrde da pojedinac ne poštuje pravila o sigurnom rukovanju oružjem, mogu mu zabraniti sudjelovanje. Svaki sudionik koji koristi napunjeno oružje bez dozvole mora biti diskvalificiran.
- 2.6. Sudionicima i službenom osoblju na streljani preporučuje se uporaba zaštitnih sredstva za sluh i vid.

II. STRELJAŠTVO U LOVAČKIM DRUŠTVIMA – UDRUGAMA

- 1.1. LU/LD mora osigurati minimalne uvjete i poticati organizirani razvoj lovnog streljaštva, kao što je propisano ovim Pravilnikom.
- 1.2. Upravni ili izvršni odbor LU/LD mora imenovati Povjerenstvo za lovno streljaštvo, koje ima sljedeće zadatke:
 - vodi brigu o tome da se u LU/LD-u svake godine obavi minimalan program lovnog streljaštva, koji obuhvaća provedbu utvrđivanja preciznosti lovačkih pušaka i natjecanje društava u lovnom streljaštvu
 - odgovara da se streljačka djelatnost provodi u skladu sa svim dogovorima, pravilnicima i odlukama HLS-a koji reguliraju područje lovnog streljaštva
 - organizira, vodi i svake godine ocjenjuje provedbu utvrđivanja preciznosti za lovačke puške, odnosno provjeru sposobnosti gađanja lovaca

- organizira osposobljavanje lovačkih pripravnika za pravilno rukovanje oružjem
 - sudjeluje na stručnim predavanjima i tečajevima s područja lovnog streljaštva koje organizira LSŽ ili HLS
 - Upravnom ili izvršnom odboru LU-a/LD-a predlaže Program djelatnosti streljaštva i proračun za tekuću godinu
 - o djelatnosti streljaštva u LU-a/LD-a najmanje jedanput na godinu u pisanom obliku izvještava upravni ili izvršni odbor LU-a/LD-a.
- 1.3. Članovi koji namjeravaju loviti puškama s užlijebljenim cijevima svake godine najkasnije do početka lova na srneću divljač mogu provjeriti oružje kojim će loviti, odnosno obaviti provjeru sposobnosti gađanja. Provjera utvrđivanja preciznosti puške izvodi se gađanjem u stojeću metu srnjaka. Pri utvrđivanju preciznosti oružja dopušten je položaj tijela prema želji s oslonca ili bez njega, a vrijeme gađanja nije ograničeno.

Utvrđivanje preciznosti treba obaviti s pomoću svih pomagala što ih lovac namjerava koristiti u lovu (mehanički ili optički ciljnici). Za članove koji prvi put ne obave utvrđivanje preciznosti oružja, upravni ili izvršni odbor LU-a/LD-a određuje datum ponovnog utvrđivanja preciznosti odnosno provjere. Članovi koji ne obave provjeru oružja ne smiju njime loviti.

Članovi koji namjeravaju loviti divlju svinju hicima u obliku kugle za glatku cijev svake godine pri provjeri preciznosti oružja moraju obaviti gađanje iz puške s glatkom cijevi koju će koristiti u lovu. Preciznost pušaka utvrđuju ciljanjem u metu vepra. U provedbi utvrđivanja preciznosti dopušten je položaj tijela prema želji lovca, a vrijeme gađanja nije ograničeno.

Za lovce koji prvi put ne obave provjeru preciznosti upravni ili izvršni odbor LU-a/LD-a određuje datum ponovne provjere preciznosti.

Članovi koji ne obave utvrđivanje preciznosti pušaka s glatkom cijevi za lov s kuglom ne smiju loviti divlju svinju s kuglom iz lovačke puške s glatkim cijevima.

Član koji namjerava koristiti oružje s kratkom cijevi za samilosni hitac mora obaviti i provjeru gađanja takvim oružjem.

- 1.4. LU/LD koji organizira lov na sitnu divljač provodi gađanje na leteće mete.
- 1.5. LU/LD može svake godine organizirati natjecanje u lovnom streljaštvu te na temelju postignutih rezultata Povjerenstvo za lovno streljaštvo sastavlja ekipu koja ga zastupa na natjecanju u lovnom streljaštvu na razini LSŽ-a i na drugim natjecanjima u lovnom streljaštvu.

III. STRELJAŠTVO NA RAZINI LSŽ-a

- 1.1. Za provedbu programa lovnog streljaštva na razini LSŽ-a odgovara izvršni odbor LSŽ-a, koji ima sljedeće zadatke:
- priprema i donosi Program rada i kalendar natjecanja u lovnom streljaštvu na razini LSŽ-a, koji mora biti usklađen s kalendarom natjecanja u lovnom streljaštvu HLS-a
 - vodi brigu o organizaciji natjecanja u lovnom streljaštvu
 - odgovara za pravilnu provedbu natjecanja u skladu s Pravilnikom i odlukama HLS-a koji reguliraju područje lovnog streljaštva
 - koordinira osposobljavanje i praktični dio izobrazbe lovačkih pripravnika na području lovnog streljaštva
 - organizira stručna predavanja za suce u lovnom streljaštvu
 - vodi evidenciju o svim natjecanjima u lovnom streljaštvu na području LSŽ-a
 - izabire ekipu koja predstavlja LSŽ na Prvenstvu HLS-a u lovnom streljaštvu
 - o djelatnosti lovnog streljaštva najmanje jedanput na godinu u pisanom obliku izvještava Skupštinu LSŽ-a.
- 1.2. Na natjecanju u lovnom streljaštvu na razini LSŽ-a pravo sudjelovanja imaju sve članice LSŽ-a.

IV. STRELJAŠTVO NA RAZINI HLS-a

- 1.1. Izvršni odbor HLS-a imenuje predsjednika i članove Povjerenstva za lovno streljaštvo.
- Povjerenstvo za lovno streljaštvo ima sljedeće zadatke:
- priprema i donosi godišnji program rada i kalendar natjecanja u lovnom streljaštvu te ga prosljeđuje LSŽ-ima
 - vodi brigu o tome da se svake godine održi natjecanje u lovnom streljaštvu HLS-a, donosi program predviđenih natjecanja u lovnom streljaštvu, odlučuje o tome koje će lovačke discipline i na koji način gađati na natjecanju te predlaže organizatore natjecanja
 - brine o poštivanju primjene i provedbe Pravilnika i odluka HLS-a kojima je regulirano lovno streljaštvo
 - priprema prijedloge pravilnika koji reguliraju područje lovnog streljaštva i daje inicijative za njihove izmjene
 - odabire ekipu koja zastupa HLS na međunarodnim i drugim natjecanjima u lovnom streljaštvu
 - vodi brigu o stručnom usavršavanju članova na području lovnog streljaštva u lovačkim organizacijama
 - vodi brigu o promidžbi lovnog streljaštva
 - o svom radu najmanje jedanput na godinu u pisanom obliku izvještava Izvršni odbor HLS-a.

- 1.2. Prema odluci Izvršnog odbora HLS-a, HLS može biti i organizator prijateljskih međunarodnih ili drugih natjecanja u lovnom streljaštvu.

V. OPĆE ODREDBE ZA SVE NATJECATELJSKE DISCIPLINE

1. ORGANIZATORI NATJECANJA

- 1.1. Organizatoru kojem je povjerena provedba natjecanja na državnoj ili međunarodnoj razini IO HLS-a imenuje organizacijski odbor za opće pripreme i provedbu natjecanja u lovnom streljaštvu. Odbor mora biti sastavljen od iskusnih djelatnika u streljaštvu i članova Povjerenstva za lovno streljaštvo pri HLS-u. Organizacijski odbor za pravilnu provedbu i sigurnost natjecanja odgovoran je IO-u HLS-a. Na natjecanjima nižeg ranga zadatke organizacijskog odbora obavlja povjerenstvo za lovno streljaštvo one lovačke organizacije koja je organizirala natjecanje.
- 1.2. Predstavnicima sredstava javnog informiranja moraju biti dostupni svi materijali potrebni za njihovo izvještavanje. Fotografiranje, snimanje i razgovore s natjecateljima moguće je obaviti samo nakon treninga ili nakon natjecanja tako da ne ometaju natjecatelje.
- 1.3. Za natjecatelje, publiku i predstavnike javnog informiranja u neposrednoj blizini streljane moraju biti postavljene primjerene oglasne ploče na kojima se tijekom natjecanja objavljuju rezultati, ali tako daleko od natjecateljskog prostora da ne ometaju tijek natjecanja.
- 1.4. Nakon svih natjecanja na državnoj ili međunarodnoj razini Povjerenstvo za lovno streljaštvo HLS-a mora pripremiti izvješće sa službenim rezultatima, koje je javno, a dostavlja se svim LSŽ-ovima i zainteresiranim članicama.

2. DISCIPLINE I PROGRAM NATJECANJA

- 2.1. Natjecateljske discipline u lovnom streljaštvu su:
 - ekipno gađanje letećih meta – lovački trap i lovački parkur
 - ekipno gađanje puškom s užlijebljenom cijevi stojećih meta – lisica, srnjak, divokoza i vepar
 - pojedinačno gađanje pokretne mete – vepar u trku.

Povjerenstvo za lovno streljaštvo određuje koje će se discipline na pojedinom natjecanju i na koji način gađati.

- 2.2. Natjecanja u lovnom streljaštvu provode se na četiri razine kvalitete: prvu čine natjecanja u LU/LD-u, drugu natjecanja na županijskoj razini, treću natjecanja na razini HLS-a i četvrtu natjecanja na međunarodnoj razini.

- 2.3. Na prvoj razini kvalitete broj natjecatelja ne smije biti ograničen, dok na drugoj razini natjecanja organizator može ograničiti broj natjecatelja u odnosu na kapacitete streljane i vrijeme što ga ima na raspolaganju za provedbu natjecanja. Na trećoj razini broj natjecatelja ograničen je na šest strijelaca po ekipi uz uvjet da se osigura zastupljenost svih LSŽ-a s jednom ekipom. O organizaciji natjecanja na četvrtoj razini odluku o natjecateljima i broju ekipa donosi IO HLS-a na prijedlog Povjerenstva za lovno streljaštvo. Na natjecanjima svih razina mogu sudjelovati i članovi hrvatskih lovačkih organizacija iz dijaspore, Hrvatske šume i srodne pravne osobe na poziv organizatora.
- 2.4. Na svim razinama provodi se ekipno i pojedinačno natjecanje

3. NATJECATELJI - STRIJELCI

3.1. Streljane mogu koristiti i natjecati se na njima članovi HLS-a, a uz suglasnost Povjerenstva za lovno streljaštvo HLS-a mogu ih koristiti i u natjecanjima sudjelovati i članovi hrvatskih lovačkih organizacija iz dijaspore, Hrvatske šume i srodne organizacije.

4. PRAVILA PONAŠANJA

- 4.1. Voditelj natjecanja – odgovorna osoba za provođenje natjecanja utvrđuje i nadzire:
- sva tehnička i logistička pitanja povezana s pripremom i pravilnim vođenjem natjecanja
 - daje upute i nadzire pripremu streljane u skladu s tehničkim i sigurnosnim zahtjevima određenim u ovom Pravilniku
 - osigurava vagu i mjerila za provjeru sačmenog punjenja naboja, težinu puške te dužinu puške
 - zadužen je za pripremu tehničkih sastanaka za dužnosnike u natjecanju i voditelje ekipa
 - prije početka natjecanja utvrđuje uvjete streljane i organizaciju natjecanja prema Pravilniku HLS-a
 - nadzire natjecanje uz primjenu svih sigurnosnih mjera na streljani
 - osigurava pravilnu primjenu propisa i odlučuje u svim slučajevima koji nisu predviđeni Pravilnikom
 - nadzire streljivo, oružje i opremu natjecatelja.
- 4.2. Redoslijed po kojem nastupaju natjecatelji izvlači organizator dan prije natjecanja na tehničkom sastanku.
- Predstavnici prijavljenih ekipa nazoče izvlačenju redoslijeda i shema natjecanja.
- 4.3. Znak za početak natjecanja daje glavni sudac. Nakon početka natjecanja gađanje se nastavlja bez prekida; izuzetak su zatajenje oružja ili streljiva.

Natjecanje može prekinuti voditelj ili glavni sudac u slučaju kratkotrajnog pljuska, oluje ili nepredviđenih okolnosti koje mogu narušiti regularnost natjecanja te sigurnost sudionika natjecanja.

- 4.4. Svi natjecatelji i voditelji ekipa moraju dobro poznavati Pravilnik i program natjecanja i tako osigurati nesmetani tijek natjecanja.
- 4.5. Svaka ekipa mora imati svog voditelja koji je odgovoran za disciplinu ekipe. Voditelj ekipe može biti i natjecatelj. Voditelj mora sve vrijeme natjecanja surađivati sa službenim osobljem zbog sigurnosti, nesmetanog provođenja natjecanja i dobrih sportskih odnosa.
- 4.6. Voditelj ekipe odgovoran je za sve službene zahtjeve svoje ekipe, a osobito za:
 - ispunjavanje prijava točnim podacima o natjecateljima, što ih mora u zadanom roku potvrditi vodstvu natjecanja
 - davanje rasporeda strijelaca – članova ekipe na mjesta gađanja
 - provjeravanje rezultata i po potrebi ulaganje žalbi i zaprimanje službenih informacija i zahtjeva što ih prosljeđuje članovima ekipe.
- 4.7. Dužnost natjecatelja je da se u određeno vrijeme i propisanim oružjem, streljivom i lovačkim statusom u prikladnoj odjeći pojavi na određenom mjestu gađanja.
- 4.8. Ako natjecatelj nije na određenom mjestu gađanja kada je pozvan na gađanje, glavni sudac ga tijekom jedne minute tri puta glasno poziva po imenu. Ako se natjecatelj nakon tri poziva ne javi, glavni ga sudac proglašava ODSUTNIM. Takav se natjecatelj više ne može uključiti u natjecanje u svojoj skupini, a natjecanje se nastavlja bez njega.
- 4.9. Bez dopuštenja glavnog suca ne smije se početi s punjenjem oružja ili gađanjem.
- 4.10. Dok je natjecatelj na liniji gađanja, zabranjeni su svi oblici pomoći. Na liniji gađanja natjecatelj može razgovarati samo sa sucem, što označava podizanjem ruke.
- 4.11. Svi natjecatelji, voditelji ekipa i službeno osoblje na natjecanju moraju poštivati odredbe ovog Pravilnika.
- 4.12. Strijelac mora pristupiti streljačkom mjestu primjereno odjeven u lovačku odjeću i sve vrijeme natjecanja mora biti u dugim lovačkim hlačama.

Majice moraju imati barem kratke rukave, sa ili bez ovratnika, ali barem se mora nositi majica s okovratnikom ili pulover. Strijelac ne smije biti gol ispod prsluka.

Nošenje sandala nije dopušteno. Da bi sudjelovali u natjecanjima, strijelci se moraju dosljedno pridržavati gornjih pravila.

Zabranjeno je korištenje odjevnog pribora kao što su podstave, podstavljene jakne, ublažavajući sustavi i remeni (streljačka odijela).

Strijelčev natjecateljski broj mora biti pričvršćen na njegova/ njezina leđa između ramena i struka te mora biti potpuno vidljiv i cjelovit.

Nepridržavanje ovih pravila najprije se kažnjava opomenom suca. Ako se ne isprave ti zahtjevi, slijede daljnje kazne koje se mogu, odlukom žirija, protegnuti do isključenja s natjecanja.

5. PRAVILA RUKOVANJA ORUŽJEM

- 5.1. Svim puškama, i kada su prazne, treba rukovati s najvećim oprezom.
- 5.2. Puške moraju biti postavljene na odgovarajuće stalke.
- 5.3. Zabranjeno je dodirivanje puške drugog natjecatelja ili rukovanje njome bez dopuštenja vlasnika.
- 5.4. Ciljanje je dopušteno samo na pozicijama za gađanje i na posebnom za to određenom prostoru.
- 5.5. Natjecatelj može pucati samo onda kada je na redu.
- 5.6. Zabranjeno je ciljati ili pucati u životinje.
- 5.7. Pušku je dopušteno isprobati samo uz dozvolu glavnog suca i na mjestu koje on odredi.
- 5.8. Ako glavni sudac objavi prekid natjecanja, odmah treba isprazniti i odložiti oružje.

VI. PRAVILA GAĐANJA LETEĆIH META

1. LOVAČKI TRAP

1.1. Streljana

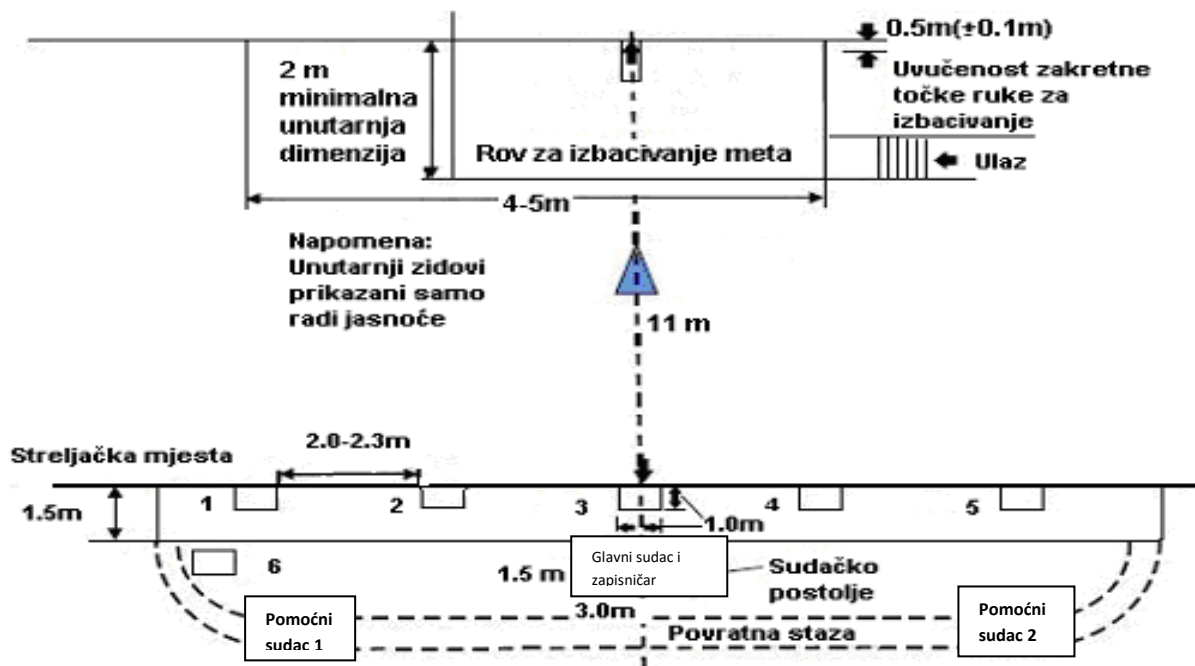
Streljana za lovački trap je rov u kojem je postavljena oprema za izbacivanje letećih meta i streljačkih mjesta s kojih strijelci gađaju te mete.

Rov je presjeka minimalno 2 x 2 m i dužine potrebne da se u njega smjeste svi strojevi.

U rovu može biti:

- jedan stroj s okomitim i vodoravnim pomicanjem – automatski trap

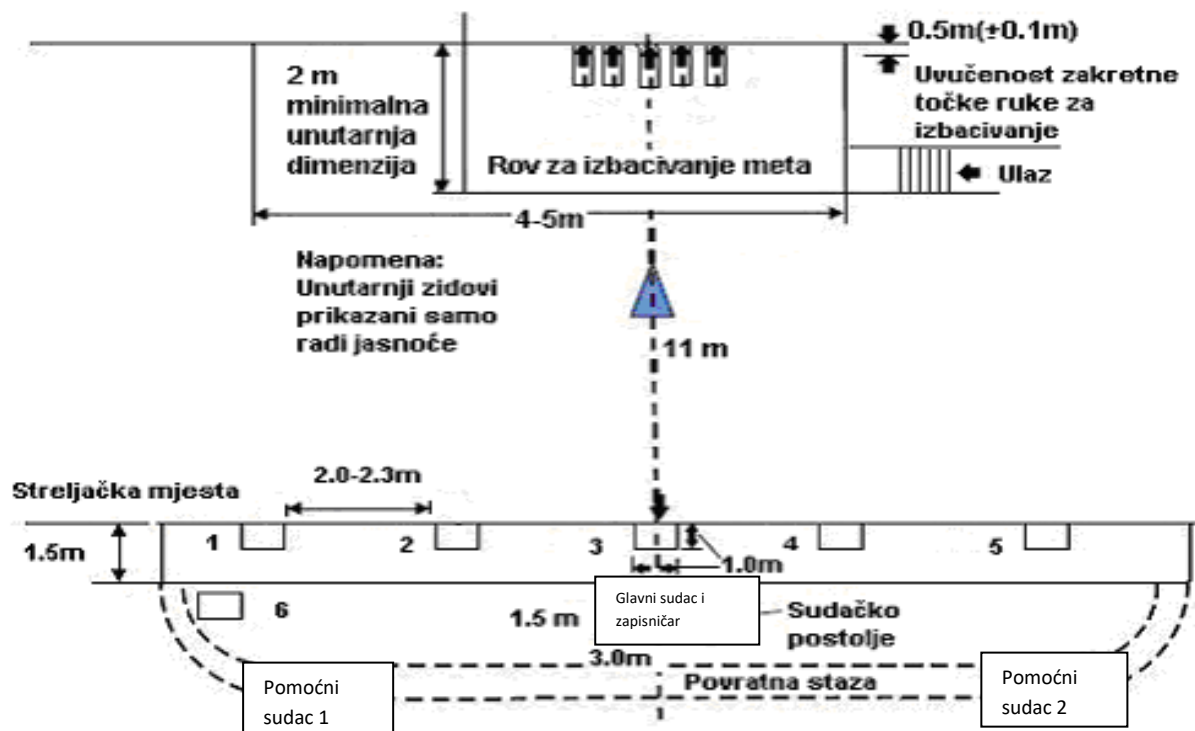
Automatska streljana



Slika broj 1.

- pet strojeva – univerzalni trap

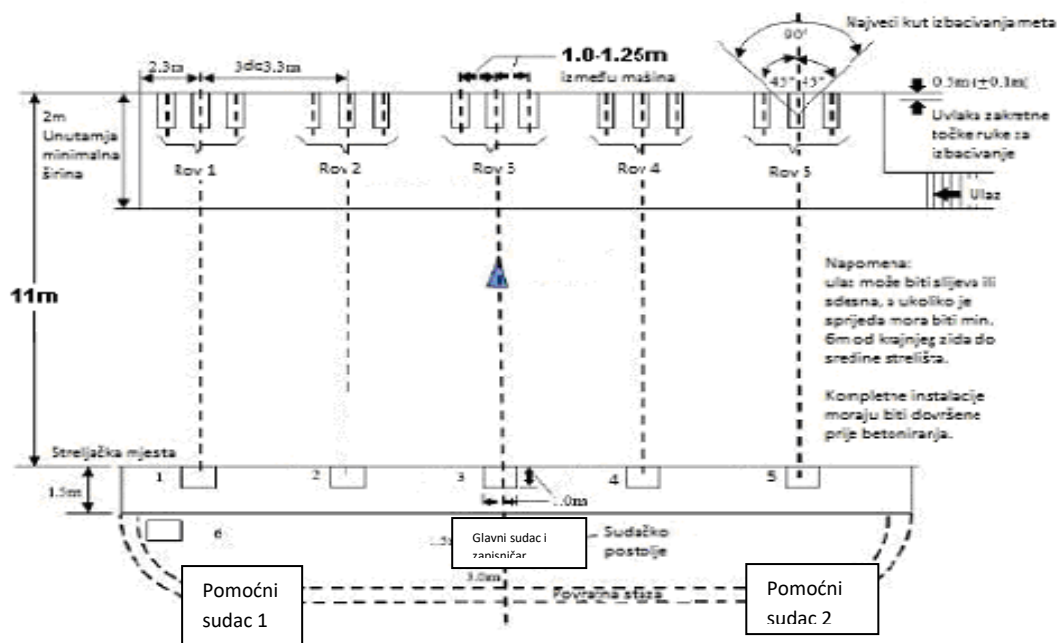
Univerzalna streljana za izbacivanje letećih meta - s 5 uređaja



Slika broj 2.

- petnaest strojeva – olimpijski trap u kojem koristimo samo strojeve 6-7-8-9-10 za lovački trap

Olimpijska streljana



Slika broj 3.

Na udaljenosti od 11 metara iza prednjeg ruba rova, a u istoj visini, postavljeno je 5 streljačkih mjesta dimenzija 1 x 1m na razmaku od 2 do 3,3 m mjereno od sredine streljačkog mjesta. Streljačko mjesto br. 3 smješteno je u osi streljane, odnosno u osi stroja br. 8 kod olimpijske streljane, u osi stroja br. 3 kod univerzalne streljane i u osi stroja kod streljane automatskog trapa.

1.2. Strojevi za izbacivanje letećih meta

Strojevi za izbacivanje se obično upravljaju „fonopulom“ – glasom aktiviranim napravom, s programatorom, kako bi svi strijelci imali iste mete u različitom redoslijedu bez saznanja koji će od pet strojeva izbaciti leteću metu. Elektronička oprema ima kašnjenje pri izbacivanju od 0-3 sekunde od poziva mete kako bi sudac mogao jasno vidjeti stavljanje puške u rame tek nakon izlaska mete iz rova. Izbacivanje meta može biti i električnim daljinskim upravljanjem ili ručno uz kašnjenje 0-3 sekunde (kašnjenje nije obavezno i ovisi o odluci organizatora natjecanja).

Na strojevima mora postojati mogućnost podešavanja putanja letećih meta izbačenih u lovačkom trapu da bi se mijenjali uvjeti gađanja. Dolet leteće mete

je 60 m, plus ili minus 5 m, s najvećim kutom od 35 stupnjeva lijevo ili desno od osi stroja koji izbacuje metu. Određene su tri službene sheme prema kojima se podešavaju strojevi.

Schema 1			
MAŠINA BROJ	KUT	VISINA NA 10 M	DUŽINA
1	22° desno	1,7 m	60 m
2	12° desno	2,2 m	55 m
3	0°	2,5 m	60 m
4	12° lijevo	3,0 m	55 m
5	22° lijevo	3,5 m	60 m
Schema 2			
MAŠINA BROJ	KUT	VISINA NA 10 M	DUŽINA
1	28° desno	3,5 m	55 m
2	15° desno	2,5 m	60 m
3	0°	1,0 m	55 m
4	15° lijevo	2,5 m	60 m
5	28° lijevo	3,5 m	55 m
Schema 3			
MAŠINA BROJ	KUT	VISINA NA 10 M	DUŽINA
1	35° desno	1,0 m	60 m
2	22° desno	2,0 m	55 m
3	0°	3,5 m	60 m
4	22° lijevo	2,5 m	55 m
5	35° lijevo	1,0 m	60 m

Slika broj 4.

Izbačena leteća meta mora, u uvjetima bez vjetra, imati putanju u skladu sa službenim shemama. Ta se udaljenost mjeri od ruba rova bez obzira na smjer. Ako je rov opremljen jednim strojem s mogućnošću automatskih promjena kuta i visine, razmatraju se samo granične vrijednosti.

1.3. Leteće mete

Meta je standardna leteća (meta trap – skeet) u boji koja je vidljiva na pozadini streljane.

Slika 5.



1.4. Natjecanje

Putanje letećih meta moraju biti pokazane strijelcima prema rasporedu strojeva s lijeva na desno prije početka natjecanja.

Svaki strijelac gađa seriju od 25 letećih meta i mora imati mogućnost pucati dva puta na svaku metu.

Grupa od 6 strijelaca gađa seriju od 6 x 25 letećih meta.

1.5. Stav i gađanje

Dok čeka metu, strijelac treba biti u stojećem stavu, mora imati stopala unutar granica streljačkog mjesta s vrhom usadnika (kundaka) koji dodiruje tijelo ispod vodoravne linije koja je na 25 cm ispod sredine osi ramena, a ista mora biti vidno istaknuta prije početka natjecanja na strijelčevu prsluku ili odjevnom predmetu u kojem se natječe (sl. 6.). Mora zadržati taj položaj (spuštene puške) do pojave mete i nije dopušteno nikakvo probno ciljanje nakon zatvaranja puške. Nakon pojave mete strijelac može podignuti pušku i gađati je.



Slika 6.

Strijelac mora biti spreman za gađanje odmah kad je pozvan te sa sobom mora imati potrebnu opremu i streljivo za gađanje pune serije od 25 meta.

Kad sudac pozove, 5 natjecatelja mora biti spremno, po jedan na svakom streljačkom mjestu. Šesti natjecatelj, na mjestu za čekanje iza streljačkog mjesta br. 1, mora biti spreman zauzeti mjesto natjecatelja br. 1 kad on napusti streljačko mjesto 1 i prijeđe na 2. Strijelac br. 1 ne smije napuniti pušku dok mu sudac ne da dozvolu za početak gađanja. Ostali strijelci ne smiju zatvoriti svoje napunjene puške dok prethodni strijelac nije gađao svoju metu. U svakom slučaju puške se smiju puniti samo usmjerene prema zoni gađanja.

Kad sudac odredi, natjecatelj glasom poziva metu, koja izlijeće u vremenu od 0 do 3 sekunde.

Svaki strijelac ima 10 sekundi za pozivanje svoje leteće mete nakon što je prethodni strijelac izvršio opaljenje, otvorio pušku i sudac registrirao rezultat. Ako strijelac ne pozove metu unutar tog vremena, sudac će ga opomenuti i dati mu drugih 10 sekundi da pozove metu.

Strijelac može ovo ponoviti dva puta u istoj seriji. Treći put u istoj seriji prekoračenje vremena boduje se kao promašaj. Gađanje se provodi bez prekida, osim onih predviđenih programom ili uzrokovanih tehničkim poteškoćama, premda u izvanrednim okolnostima sudac može prekinuti gađanje zbog iznenadnog jakog pljuska ili nevremena za koje se čini da će trajati kratko. Žiri mora biti obaviješten o postojanju tog prekida.

Ispravna meta je leteća meta izbačena nakon poziva strijelca u skladu s ovim pravilima i prema odabranoj shemi.

Nakon gađanja strijelac se ne smije okretati prije nego što otvori i isprazni pušku.

Nakon gađanja na streljačkom mjestu br. 5 strijelac sa svojom otvorenom i ispražnjenom puškom mora odmah ići na mjesto za čekanje, iza streljačkog mjesta br. 1. Nakon gađanja zadnjih meta u seriji svi strijelci moraju ostati na svojim mjestima dok zadnji natjecatelj gađa i sudac ne oglasi „gađanje završeno“.

Ne smije se rukovati puškama dok je osoblje ispred streljačkih mjesta.

1.6. Oružje

Korišteno oružje mora biti u skladu s važećim zakonom o oružju. Mora se moći kupiti i ne smije biti prepravljeno u cijelosti ili djelomično.

Dozvoljene su sve puške s glatkim cijevima s najmanjom dužinom cijevi od 66 cm i najvećim kalibrom 12, koje se mogu kupiti u slobodnoj prodaji, osim:

- poluautomatskih pušaka bez sustava za vođenje izbačenih praznih čahura
- pušaka opremljenih otpuštajućim okidačem.

Poluautomatske puške su dozvoljene, ali moraju biti punjene s najviše dva metka. Moraju biti ispražnjene pri svakoj promjeni streljačkog mjesta.

Trake i remeni su zabranjeni.

Svako korištenje mikrokamera na pušci je zabranjeno.

Zamjena puške, u cijelosti ili djelomično, zamjena čoka ili cijevi nije dopuštena za vrijeme jedne serije osim u slučaju kvara na pušci, koja se u tom slučaju može zamijeniti.

1.7. Streljivo

Streljivo u kalibru 12/70 ili manjem dopušteno je za gađanje letećih meta.

Sve naprave za raspršivanje sačme ili miješanje sačme različitih promjera zabranjeno je.

Korištenje crnog baruta i obilježavajućih metaka je zabranjeno.

Na zahtjev žirija sudac može uzeti uzorak streljiva za provjeru.

Naboji moraju biti punjene s najviše 28 grama sačme, s odstupanjem od +2 %.

Sačma mora biti kuglasta, promjera od 2,0 do 2,5 mm, s odstupanjem od više ili manje za 0,1.

1.8. Pogodak i promašaj

Pogodak je kad se od mete, izbačene i gađane prema pravilima, odlomi barem jedan vidljivi dio. To se odnosi i na „fleš“ mete.

Promašaj je kad se od mete, izbačene i gađane prema pravilima, ne odvoji vidljivi dio.

Sudac mora dosuditi promašaj zvučno i vizualno kako bi strijelac odmah mogao protestirati ako to smatra potrebnim.

1.9. Provjera oružja

Provjera oružja – probna ispaljenja dopuštena su svakom strijelcu svakog dana prije početka njegove prve serije u danu uz sučevo dopuštenje.

Provjera oružja dopuštena je samo na mjestu određenom za tu namjenu i osiguranom na organizatorovu odgovornost.

2. LOVAČKI PARKUR

2.1. Streljana

Pet streljačkih mjesta napravljano je od kvadrata 1x1 m, međusobno razmaknutih tri do šest metara (mjereno od središta kvadrata), postavljenih u ravnoj liniji iza i paralelno s područjem preleta meta. Radi sigurnosti na svako streljačko mjesto postavljen je graničnik kuta gađanja koji sprječava strijelca da cilja susjedno streljačko mjesto.

2.2. Strojevi za izbacivanje

Lovački parkur opremljen je sa šest strojeva za izbacivanje meta koji mogu biti ručni ili automatski i moraju biti označeni (A, B, C, D, E i F) s lijeva na desno.

Postoje tri tipa instalacija strojeva:

- 1) instalacija u zaklonu ispred streljačkih mjesta
- 2) podignuta instalacija ispred i iza streljačkih mjesta
- 3) kombinacija prve dvije s korištenjem strojeva streljane za lovački trap.

Strojevima se upravlja ručno, daljinskim upravljanjem ili „fonopulom“, a mete moraju biti izbačene između 0 – 3 sekunde nakon poziva strijelca, kašnjenje od 0 do 3 sekunde je obavezno. Dolet meta u lovačkom parkuru mora biti primjeren konfiguraciji terena i uvjetima na streljani te ne smije ugrožavati sigurnost sudionika natjecanja.

2.3. Putanje meta

Putanje meta moraju biti različite koliko je god moguće:

uzlazna, silazna, odlazeća, dolazeća, imitacija patke, zeca, šljuke itd.

Mora biti moguće pucati dvaput na svaku pojedinačnu metu sa svakog od pet streljačkih mjesta, s punom sigurnošću za strijelce, suce, osoblje i gledatelje.

Lovački parkur ima dva tipa putanja:

Obavezne putanje:

- putanja s lijeva na desno sijekući stranice AB i CD
- putanja s desna na lijevo sijekući stranice CD i AB
- odlazeća putanja koja siječe stranicu BC
- dolazeća putanja koja siječe stranice četverokuta ABCD
- zec s lijeva na desno ili s desna na lijevo na jednom natjecanju.

Slobodne putanje:

određuje ih organizator ovisno o konfiguraciji terena.

U lovačkom parkuru može se s jednog streljačkog mjesta gađati 5 pojedinačnih meta ili 3 pojedinačne mete i 1 par ili 1 pojedinačna meta i 2 para.

Ovim je Pravilnikom predviđeno da na svakom streljačkom mjestu strijelac gađa 3 pojedinačne mete i 1 par.

Pojedinačna meta je jedna meta izbačena u skladu s ovim pravilnikom i strijelac je može gađati dva puta.

Par meta su dvije mete izbačene po pozivu strijelca koji može gađati svaku metu ili jednu metu dva puta.

2.3.1. Istovremeni par

Dvije mete izbačene istodobno iz jednog ili dva stroja u roku od 0 – 3 sekunde. Mete se mogu gađati proizvoljnim redom. Samo mete koje su već gađane kao pojedinačna meta mogu biti izbačene u paru.

Strijelac može gađati istu metu s dva naboja.
Strijelac može pogoditi obje mete jednim hicem.

2.3.2. Par na hitac

Dvije mete iz jednog ili dva stroja. Prva meta, pozvana od strijelca, mora izaći u roku od 0 – 3 sekunde, a druga mora biti izbačena nakon strijelčeva opaljenja na prvu metu bez kašnjenja. Samo mete koje su već gađane kao pojedinačna meta mogu biti izbačene u paru.

Strijelac može gađati istu metu s dva naboja.

Ispravna meta ili par meta izbačene su nakon poziva strijelca u skladu s važećim pravilima i prema odabranoj shemi.

Redoslijed gađanja meta za svakog strijelca postavljen je ispred svakog streljačkog mjesta tako da ga strijelac može lako čitati.

Par na hitac ili istovremeni par, kao i redoslijed izbacivanja meta dogovara se na tehničkom sastanku.

2.3.3. Putanje meta

Putanje meta moraju biti pokazane strijalcima prije početka natjecanja, prema rasporedu strojeva s lijeva na desno. Ako je gađanje prekinuto više od 5 minuta za vrijeme serije zbog tehničkog zastoja, potrebno je ponovo pokazati putanje. Parovi se ne pokazuju.

Svaki strijelac gađa seriju od 25 letećih meta.

Grupa od 6 strijelaca gađa seriju od 6 x 25 letećih meta.

Provjera oružja – probna ispaljenja dopuštena su svakom strijelcu svakog dana prije početka njegove prve serije u danu uz sučevo dopuštenje.

Provjera oružja dopuštena je samo na streljačkom mjestu određenom za tu namjenu i osiguranom na organizatorovu odgovornost.

2.4. Stav i gađanje

Dok čeka metu, strijelac treba biti u stojećem stavu, mora imati stopala unutar granica streljačkog mjesta s vrhom usadnika, koji dodiruje tijelo, ispod vodoravne linije koja je na 25 cm ispod sredine osi ramena, a ista mora biti vidno istaknuta prije početka natjecanja na strijelčevu prsluku ili odjevnom predmetu u kojem se natječe (sl. 6.). Mora zadržati taj položaj (spuštene

puške) do pojave mete i nije dopušteno nikakvo probno ciljanje nakon zatvaranja puške.

Nakon pojave mete strijelac može podignuti pušku i gađati je.

Strijelac mora biti spreman za gađanje odmah kad je pozvan te sa sobom mora imati potrebnu opremu i streljivo za gađanje pune serije od 25 meta. Kad sudac pozove, 5 natjecatelja mora biti po jedan na svakom streljačkom mjestu. Šesti natjecatelj je na mjestu za čekanje iza streljačkog mjesta br. 1. Šesti strijelac mora zauzeti mjesto na streljačkom mjestu br. 1 nakon otpucane serije od 5 strijelaca po 5 meta i kad sudac to zapovjedi. Tada se ostali strijelci pomiču za jedno mjesto u desno, a strijelac s 5. streljačkog mjesta odlazi na mjesto za čekanje. To se ponavlja dok svi strijelci ne otpucaju seriju od 25 meta.

Strijelac br. 1 ne smije napuniti pušku dok mu sudac ne da dozvolu za početak gađanja. Ostali strijelci ne smiju zatvoriti svoje napunjene puške dok prethodni strijelac nije gađao svoju metu. U svakom slučaju puške se smiju puniti samo usmjerene prema zoni gađanja.


Svaki strijelac ima 10 sekundi za pozivanje svoje leteće mete nakon što je prethodni strijelac izvršio opaljenje, otvorio pušku i sudac registrirao rezultat. Ako strijelac ne pozove metu unutar tog vremena, sudac će ga opomenuti i dati mu drugih 10 sekundi da pozove metu.

Strijelac ovo može ponoviti dva puta u istoj seriji. Treći put u istoj seriji prekoračenje vremena boduje se kao promašaj za pojedinačnu metu ili kao promašaj/ promašaj za par meta. Gađanje se provodi bez prekida, osim onih predviđenih programom ili uzrokovanih tehničkim poteškoćama. U izvanrednim okolnostima sudac može prekinuti gađanje zbog iznenadnog jakog pljuska ili nevremena za koje se čini da će trajati kratko.

Nakon gađanja svi natjecatelji moraju čekati da strijelac na 5. streljačkom mjestu završi gađanje.

Na natjecanju su dopušteni svi tipovi letećih meta. Boja letećih meta mora biti izabrana kako bi se mete jasno isticale od pozadine.

Slika 7.



2.5. Pogodak i promašaj

Pogodak je kad se od mete, izbačene i gađane prema pravilima, barem jedan dio vidljivo odlomi. To se odnosi i na „fleš“ mete.

Promašaj je kad se od mete, izbačene i gađane prema pravilima, ne odvoji vidljivi dio.

Sudac mora dosuditi promašaj zvučno i vizualno ili koristiti drugi način čujan strijelcu tako da on može odmah protestirati ako to smatra potrebnim.

Na svaku metu moguće je pucati dva puta.

Pogodak/ pogodak u paru je kada su dvije mete izbačene i strijelac ih pogodi u skladu s ovim pravilima. Ako su obje mete u paru pogođene jednim hicem, obje se boduju pogodak i pogodak.

2.6. Oružje

Korišteno oružje mora biti u skladu s važećim zakonom o oružju.

Mora se moći kupiti i ne smije biti prepravljeno u cijelosti ili djelomično.

Dopuštene su sve puške s glatkim cijevima s najmanjom dužinom cijevi od 66 cm i najvećim kalibrom 12, kupljene u slobodnoj prodaji osim:

- poluautomatskih pušaka bez sustava za vođenje izbačenih praznih čahura
- pušaka opremljenih otpuštajućim okidačem.

Poluautomatske puške su dozvoljene, ali smiju biti punjene s najviše dva naboja.

Moraju biti ispražnjene pri svakoj promjeni streljačkog mjesta.

Trake i remeni su zabranjeni.

Svako korištenje mikrokamera na sačmarici je zabranjeno.

Zamjena puške, u cijelosti ili djelomično, zamjena čoka ili cijevi nije dozvoljena za vrijeme serije i nije dozvoljena između pojedinačnih meta i parova, osim u slučaju kvara na pušci, koja se u tom slučaju može zamijeniti.

2.7. Streljivo

Streljivo u kalibru 12/70 ili manjem dozvoljeno je za gađanje letećih meta. Sve naprave za raspršivanje sačme ili miješanje sačme različitih promjera je zabranjeno. Korištenje crnog baruta i obilježavajućih metaka je zabranjeno. Na zahtjev žirija sudac može uzeti uzorak streljiva za provjeru.

Može se koristiti samo sačmeno streljivo u kalibru 12/70 ili manjem i mora biti punjeno s najviše 28 grama sačme, s odstupanjem od + 2 %. Sačma mora biti kuglasta, promjera od 2,0 do 2,5 mm s odstupanjem od više ili manje za 0,1.

2.8. Pogodak/ Promašaj

2.8.1. Par na hitac

Pogodak/ pogodak u paru je kada su dvije mete izbačene i strijelac ih pogodi u skladu s člankom 2.3.

2.8.1.1. Pogodak/ promašaj, promašaj/ pogodak i promašaj/ promašaj para

Ako strijelac ne opali na drugu leteću metu u ispravnom paru, rezultat hica na prvu leteću metu se boduje i drugi hitac se oglasi kao „promašaj“. Ako strijelac ne opali na prvu leteću metu zbog iznenađenja ili je nije vidio, rezultat prve mete je „promašaj“ i „nova meta“. Budući da se druga meta ne može izbaciti dok nije opaljen hitac, par će se ponavljati dok se ne dozna rezultat hica na drugu leteću metu. Kada strijelac u paru opali oba hica na istu leteću metu, rezultat se boduje, a nepogođena meta boduje se kao „promašaj“.

2.8.2. Istovremeni par

2.8.2.1. Pogodak/ pogodak para

Pogodak/ pogodak u paru je kada su dvije leteće mete izbačene i strijelac ih pogodi u skladu s člankom 2.3. Ako su obje mete u paru slomljene jednim hicem, obje se boduju pogodak i pogodak.

2.8.2.2. Pogodak/ promašaj, promašaj/ pogodak i promašaj/ promašaj para

Sudac mora promašaje oglasiti glasno i jasno ili koristiti drugi način čujan strijelcima tako da oni mogu odmah protestirati ako smatraju potrebnim. Ako strijelac ne opali na ispravan par bez valjanog razloga, obje leteće mete boduju se kao „promašaj“.

2.8.3. „Nova meta“ (lovački trap i lovački parkur)

Svaku leteću metu treba gađati. Ako sudac smatra da leteća meta nije izbačena ispravno, može oglasiti „novu metu“ i ponovo je izbaciti.

2.8.3.1. „Nova meta“ zbog oružja ili streljiva

Zastoj	Tip	Odluka
Dva hica istovremeno opaljenje	Na pojedinačnu metu (*) Na prvu metu u paru na hitac Na istovremeni par	„nova meta“, meta se ponavlja „nova meta“, par se ponavlja „nova meta“, par se ponavlja
Zatajenje prvog hica	Na pojedinačnu metu (*) Na par na hitac Na istovremeni par	„nova meta“, meta se ponavlja „nova meta“, par se ponavlja „nova meta“, par se ponavlja
Zatajenje drugog hica	Na pojedinačnu metu (*) Na par na hitac Na istovremeni par	„nova meta“, meta se ponavlja meta se može pogoditi samo drugim hicem i boduje se promašaj ako je slomljena prvim hicem „nova meta“, par se ponavlja rezultat prvog hica se boduje „nova meta“, par se ponavlja

(*) Isto se primjenjuje na lovački trap.

2.8.3.2. „Nova meta“ zbog leteće mete

Donja tablica primjenjuje se u sljedećim slučajevima:

- ako je izbačena slomljena meta
- ako leteća meta nije izbačena iz pravog stroja
- ako su dvije mete izbačene iz stroja na istom streljačkom mjestu
- ako meta nije iste boje, veličine ili tipa
- ako sudac putanju proglašuje nepravilnom
- ako je meta izbačena više od 3 sekunde nakon poziva
- ako strijelac nije pozvao metu
- ako sudac odluči da je strijelac očito bio ometen

- ako sudac ne može donijeti odluku o pogotku leteće mete.

Tip	Odluka
Pojedinačna leteća meta (*)	„nova meta“, meta se ponavlja
Zec se slomi nakon promašaja prvim hicem, a prije drugog hica	„nova meta“, zec se ponavlja meta može biti slomljena samo drugim hicem i boduje se promašaj ako je slomljena prvim hicem
Prva leteća meta u paru na hitac	„nova meta“, par se ponavlja
Par na hitac ako prva meta (ili njezin dio) slomi drugu metu prije nego strijelac opali drugi hitac	„nova meta“, par se ponavlja Rezultat prve mete se boduje.
Druga leteća meta para na hitac	„nova meta“, par se ponavlja Rezultat prvog hica se boduje.
Istovremeni par	„nova meta“, par se ponavlja

(*) Isto se primjenjuje na lovački trap.

2.8.4. Loše vrijeme

Nema „nove mete“ zbog lošeg vremena.

U svim ostalim slučajevima svaka pogođena meta boduje se kao „pogodak“ i svaka promašena meta boduje se kao „promašaj“.

Ne boduju se leteće mete gađane nakon što sudac jasno najavi „novu metu“.

2.9. Zastoji pušaka sačmarica – lovački trap i lovački parkur

U slučaju da naboj ne opali ili u slučaju zastoja oružja ili streljiva, strijelac mora ostati na streljačkom mjestu s podignutom rukom, oružja usmjerenog prema zoni gađanja, bez otvaranja puške ili diranja kočnice, dok sudac ne provjeri pušku. Dozvoljena su dva zastoja tijekom jedne serije gađanja, svaki daljnji zastoj rezultat je „promašaj“.

Ako natjecatelj u slučaju zastoja oružja/ streljiva otvori oružje ili dira kočnicu, prije nego što je sudac provjerio oružje, meta će biti suđena kao „promašaj“.

Puška se podrazumijeva neispravnom ako:

- ne može biti opaljena potpuno sigurno
- ne pripali barutno punjenje

- ne izbaciti praznu čahuru zbog mehaničkog problema u poluautomatskoj pušci
- istovremeno opali oba hica.

U tim je slučajevima strijelcu dopušteno, bez kazne, u istoj seriji imati dva zastoja i bez obzira je li mijenjao pušku ili streljivo, treći i sljedeći put, kad puška ili streljivo ne radi ispravno, smatra se promašajem.

2.10. Posuđivanje oružja (sačmarice i puške s užlijebljenim cijevima)

Ako sudac ocjeni da se zastoj ne može pripisati strijelcu i da se puška ne može brzo popraviti, strijelac može, uz dozvolu suca, koristiti drugu pušku pod uvjetom da je može nabaviti unutar 3 minute od proglašenja njegove puške neispravnom.

Sljedeći slučajevi se ne računaju kao zastoji i sudac će bodovati izbačenu metu kao promašaj:

- pogrešno rukovanje strijelca
- ležište naboja prazno ili napunjeno praznim čahurama
- zakočena puška.

U slučaju *više sile* strijelac može, uz pristanak suca, napustiti svoju grupu i završiti seriju naknadno u vrijeme koje odredi sudac.

3. GAĐANJE PUŠKOM S UŽLIJEBLJENIM CIJEVIMA

3.1. Streljana

Streljane moraju zadovoljavati Zakon o lovstvu. Svaka streljana mora biti opremljena nasipima kako bi se zrna zadržala unutar zone gađanja.

Stojeće mete postavljaju se na udaljenosti od 100 metara.

Vepar u trku gađa se na udaljenosti od 50 metara, s lijeva na desno i s desna na lijevo, tj. u oba smjera.

3.2. Mete

Papirnate mete HLS-a su: meta lisice, meta srnjaka, meta divokoze i meta vepara. Stojeće mete kod gađanja moraju biti vidno obilježene brojevima od 1 do 6 i razmaknute minimalno 1 metar.



Slika 8.

Vepar u trku je standardna HLS-ova meta (vepar u trku u lijevo i vepar u trku u desno).

Sudac mora biti nazočan zamjeni meta.

Polja koja se boduju na svim stojećim metama identična su, a vrijednosti krugova su sljedeće:

promjer 10. kruga	90 mm	+ ili - 1,0 mm
promjer 9. kruga	30 mm	+ ili - 1,0 mm
promjer 8. kruga	30 mm	+ ili - 1,0 mm
promjer 7. kruga	40 mm	+ ili - 1,0 mm
promjer 6. kruga	50 mm	+ ili - 1,0 mm

3.3. Gađanje

Serijsko gađanje puškom s užlijebljenom cijevi stojećih meta na 100 metara sastoji se od 1 serije od 6 strijelaca i svaki gađa 5 naboja u vremenu od 5 minuta.

Puška se puni pojedinačno (metak po metak).

Strijelac gađa vepa u trku 3 puta s lijeva na desno i 2 puta s desna na lijevo ili obratno, 3 puta s desna na lijevo i 2 puta s lijeva na desno, prema strijelčevu izboru.

Kod gađanja vepa u trku svaki strijelac ima 5 minuta za gađanje.

3.4. Stav

Postoje 4 stava za gađanje puškom s užlijebljenom cijevi.

Stav gađanja ovisi o meti:

Stav 1. Stojeća meta – lisica se gađa iz ležećeg stava s obje ruke na tlu. Ruka koja podupire prednji dio puške mora se oslanjati na lakat.



Stav 2. Stojeća meta – srnjak se gađa iz stojećeg stava s osloncem na stup (optički ciljnik ne smije dodirivati stup).



Stav 3. Stojeća meta – divokozu se gađa iz stojećeg stava s osloncem na štap koji je dužine 200 cm, promjera 30 mm i osigurava ga organizator natjecanja.



Stav 4. Stojeća meta – vepar i vepar u trku gađaju se iz stojećeg stava s ispruženom rukom ili savijenim laktom bez naslona.



Strijelac mora biti spreman za gađanje odmah kad je pozvan i mora imati sa sobom potrebnu opremu i streljivo za gađanje cijele serije.

Nakon što sudac objavi „prekini gađanje“, gađanje nije dozvoljeno.

Kazna je diskvalifikacija.

3.5. Oružje

Dozvoljene su standardne lovačke puške s užlijebljenim cijevima u lovačkim kalibrima sa središnjim paljenjem.

Ne smiju težiti više od 5500 grama, dok na međunarodnim natjecanjima ne smiju težiti više od 5000 grama (oružje se važe kompletno s optičkim ciljnikom, zatvaračem i spremnikom) i moraju imati kalibar 22 Hornet i veći. Korištenje dodatnih utega na cijevi dozvoljeno je tako dugo dok je učvršćen na poziciji i korišten tijekom cijelog natjecanja.

Dodatni utezi moraju biti prikladno dodani, sigurni i ne mogu biti podesivi.

Korištenje ubrzice je dozvoljeno.

Zabranjene su puške sa svakim tipom bipoda, plinskih kočnica, ikakvim perforacijama cijevi i prigušivačima.

Kanalirane cijevi (*fluted*) dozvoljene su ako su komercijalno dobavljive na tom modelu puške i nisu dijelom ili u cijelosti prilagođene (modificirane).

Podesivi usadnici, cijeli usadnici i usadnici s rupom za palac su dozvoljeni.

Ukupna dužina puške ne smije biti veća od 125 cm.

Provjera puške (težina i dužina) može se obaviti u svako vrijeme tijekom natjecanja, za svakog strijelca, nakon svake serije, prije napuštanja streljačkog mjesta.

Dva strijelca u istoj grupi ne mogu koristiti istu pušku.

Puška se može zamijeniti u slučaju kvara tijekom serije uz provjeru i dopuštenje glavnog suca.

3.6. Višak pogodaka

Ako jedan strijelac opali više hitaca od dozvoljenog u istu metu, najbolji hitac se odbacuje, dok su ostali važeći.

Ako strijelac A puca u metu njegova susjeda B, strijelac A nema pravo pucati više od predviđenih hitaca ukupno, dok se strijelcu B oduzima najlošiji hitac.

Ako strijelac A ne poštuje ovo pravilo, može biti diskvalificiran.

Odluku o diskvalifikaciji donosi žiri na temelju prijave glavnog suca na streljani.

Nakon što završi seriju, svaki strijelac mora ostati na mjestu na streljani dok ostali strijelci u grupi ne završe seriju na svoje mete.

Strijelac je odgovoran za svoje oružje i streljivo sve vrijeme.

VII. PRAVILA PROVOĐENJA NATJECANJA

7. PRAVILA

7.1. Protesti

Ako se strijelac ne slaže s odlukom suca o njegovu hicu, mora odmah protestirati podizanjem ruke i govoreći „protest“ ili „prigovor“. Sudac mora odmah prekinuti gađanje i, nakon savjetovanja s pomoćnim sucima, objaviti svoju konačnu odluku. Ni pod kojim se uvjetima ne može pregledavati leteća meta da se vidi je li pogođena ili ne. Strijelci iz grupe nisu ovlašteni intervenirati ili izražavati svoje mišljenje o sučevim odlukama. Strijelci se mogu žaliti žiriju natjecanja kako bi osporili sučevu odluku. Žalba mora biti podnesena pismeno. Žiri može promijeniti sučevu odluku.

Žalba se ne može podnijeti protiv sučeve odluke u sljedećim slučajevima:

- Gađanje lovačkom sačmaricom:
 - hitac oglašen kao „pogodak“ ili „promašaj“
 - putanja oglašena ispravnom ili kao „nova meta“
 - meta izbačena unutar vremena u skladu s pravilima.

- Gađanje puškom s užlijebljenom cijevi
 - bodovanje hica (10, 9 ili... nula) nakon što je glavni sudac utvrdio rezultat, a strijelac nije uputio prigovor, nema mogućnosti žalbe.

VIII. EKIPE I POJEDINAČNI STRIJELCI

8. EKIPE I POJEDINAČNI STRIJELCI

8.1. Na Prvenstvu HLS-a

Županijski savez može prijaviti jednu ekipu sastavljenu od 6 strijelaca.

Samo se 5 najboljih rezultata boduje za rezultat ekipe.

Ako županijski savez prijavi samo 5 strijelaca u ekipi, bodovat će se svih 5 rezultata.

Na Prvenstvu HLS-a nema prijava za pojedinačne strijelce osim gađanja pokretne mete – vepar u trku ako domaćin natjecanja ima mogućnost njegove organizacije.

8.2. Na prvenstvima županije

Povjerenstvo za lovno streljaštvo svake županije odlučuje na koji će način organizirati treninge i natjecanja u skladu s ovim Pravilnikom.

Moguće su i prijave lovaca kao pojedinačnih strijelaca.

8.3. Na prvenstvima LU-a/ LD-a

Povjerenstvo za lovno streljaštvo svakog LU-a/ LD-a odlučuje na koji će način organizirati treninge i natjecanja u skladu s ovim Pravilnikom. Moguće su i prijave lovaca kao pojedinačnih strijelaca.

8.4. Prvenstvo HLS-a

Na Prvenstvu HLS-a cijela ekipa županijskog lovačkog saveza mora gađati zajedno svaku seriju natjecanja.

Organizator će na tehničkom sastanku, uz nazočnost predstavnika ekipa i žirija natjecanja, izvlačenjem startnih brojeva odrediti redoslijed ekipa na natjecanju, broj sheme meta za lovački trap, na koji se par puca i broj sheme meta za lovački parkur.

Svi prijavljeni strijelci moraju sudjelovati u oba tipa natjecanja, tj.:

- sačmarica: 25 letećih meta u lovačkom trapu i 25 letećih meta u lovačkom parkuru

- puška s užlijebljenom cijevi – gađa se kako slijedi:

1. stojeća meta lisice
2. stojeća meta srnjaka
3. stojeća meta divokoze
4. stojeća meta vepra.

Broj bodova:

- **sačmarica:** lovački trap 25 bodova, lovački parkur 25 bodova

Bodovi se mogu množiti 2 ili 4 puta, ovisno o tome koliko stojećih meta se na natjecanju gađa.

Maksimalan zbroj bodova lovačkog trapa i lovačkog parkura mora biti jednak maksimalnom zbroju bodova na stojećim metama u gađanju iz puške s užlijebljenom cijevi (npr. ako se gađaju dvije stojeće mete, bodovi na trapu i parkuru se množe s 2, što ukupno iznosi maksimalno 100 bodova; ako se gađaju 4 stojeće mete, bodovi na trapu i parkuru množe se s 4, što ukupno iznosi 200 bodova).

- **puška s užlijebljenom cijevi:** maksimalni broj bodova po jednoj stojećoj meti je 50 (npr. ako se gađaju dvije stojeće mete, maksimalan broj bodova iznosi 100 po strijelcu; ako se gađaju sve 4 stojeće mete, maksimalan broj bodova iznosi 200 po strijelcu).

STRIJELAC	BROJ BODOVA	MNOŽENJE	MAKSIMALNI BROJ BODOVA
TRAP	25	X 2 ILI X 4	100 BODOVA (50x2)
PARKUR	25		200 BODOVA (50x4)
STOJEĆA META 1.	50		50
STOJEĆA META 2.	50		50
STOJEĆA META 3.	50		50
STOJEĆA META 4.	50		50

Svaki član ekipe natječe se i za pojedinačni poredak. Samo ukupni rezultat 5 najboljih strijelaca boduje se za ekipu.

8.5. Na Prvenstvu HLS-a nagrađuju se

Tri ekipe s najvećim ukupnim zbrojem bodova.

Tri strijelca pojedinca s najvećim ukupnim zbrojem bodova.

Ako se pojedinačno gađa i vepar u trku, nagrađuju se tri najbolja pojedinca.

Šest pojedinaca s najvećim ukupnim zbrojem bodova iz ekipnog natjecanja predstavljat će HLS na međunarodnim susretima i natjecanjima.

IX. ŽIRI

9. ŽIRI

9.1. Žiri natjecanja

Na Prvenstvu HLS-a žiri je sastavljen od članova Povjerenstva HLS-a, a predsjednik Povjerenstva ujedno je i predsjednik žirija.

Predsjednik Povjerenstva u slučaju odsutnosti može imenovati svog zamjenika ili predstavnika.

Žiri može donositi pravovaljane odluke samo u nazočnosti predsjednika ili njegova predstavnika.

Žiri donosi odluke većinom nazočnih članova s tim da u slučaju jednakog broja glasova glas predsjednika žirija daje prevagu.

Zadatak žirija je:

- da odabere i provjeri licencije sudaca i ako nema dovoljno sudaca, odabere vođe ekipa koji će suditi kao dodatni suci
- da su pravila natjecanja primijenjena tijekom gađanja, uključujući provjere oružja, streljiva i meta tehničkim provjerama
- da odluči o potrebnim kaznama svakom strijelcu koji ne poštuje pravila ili se ponaša na nesportski način.

Članovi žirija i suci odgovorni su za provjeru, prije početka gađanja, da instalacije udovoljavaju specifikacijama i da su pripreme provedene pravilno i učinkovito.

U slučaju nužde (npr. rizik od prekida gađanja na dulje vrijeme), dva člana žirija koje odabere predsjednik mogu donijeti izvanrednu odluku, s pristankom suca, što će potvrđivanjem odlučiti žiri.

Predsjednik žirija mora osigurati da su uvijek barem dva člana žirija nazočna na svim streljanama.

Žiri može smanjiti broj meta u slučaju više sile. Tada se rezultat određuje na osnovi jednakog broja meta koju su ispucali svi strijelci.

9.2. Žiri za žalbe

Žiri za žalbe ima 3 člana, i to:

- predsjednika Povjerenstva
- voditelja natjecanja
- glavnog suca.

Zadatak mu je da odgovori na proteste (žalbe) strijelaca koji nisu zadovoljni odlukom sudaca.

X. SUCI

10. SUCI I ZAPISNIČARI

10.1. Suci

Službujući suci daju prisegu da će:

- poštovati pravila i osigurati njihovo poštivanje
- donositi odluke pošteno i objektivno
- zanemariti svoje klupske i regionalne pripadnosti
- biti blizu streljane na mjestu koje im omogućava prosudbu poštivanja pravila pod optimalnim uvjetima
- oglasiti svoje odluke jasno i dovoljno glasno da ih strijelci čuju
- pažljivo saslušati prigovore strijelaca.

Gađanje vodi sudac s važećom sudačkom i saveznom licencijom koji jasno signalizira za svaku metu hoće li biti bodovana kao „pogodak“ ili kao „promašaj“.

Rezultate gađanja u stojeće mete oglašuje sudac u nazočnosti strijelca na mjestu određenom za tu namjenu.

Sudac i njegovi pomoćnici, pod nadzorom žirija, primjenjuju pravila, osiguravaju sigurnost nazočnih gledatelja i osiguravaju da gledatelji ne ometaju strijelce.

S članovima žirija, suci su odgovorni za provjeru, prije početka gađanja, da instalacije odgovaraju specifikacijama i da su pripreme provedene pravilno i učinkovito.

Suci i druge zadužene službene osobe odgovorne su za davanje zapovjedi „početak gađanja“, „prekini gađanje“, „isprazni“ i sve ostale upute potrebne za glatki tijek gađanja. Suci također osiguravaju provođenje naredbi i sigurno rukovanje oružjem.

Niže su naredbe koje sudac koristi na streljani za puške s užlijebljenim cijevima:

1. sudac poziva strijelce po imenu i njihovo streljačko mjesto i metu
2. „vrijeme pripreme 1 minuta“
3. „punite oružje“
4. „početak gađanja“
5. „kraj gađanja“

U slučaju tehničkih poteškoća: „PREKID GAĐANJA“, „ISPRAZNI ORUŽJE“.

Glavni sudac donosi odluke samostalno.

Svaki pomoćni sudac s različitim mišljenjem treba podići ruku da informira glavnog suca, koji će tada donijeti konačnu odluku, ili će prije toga konzultirati drugog pomoćnog suca.

Strijelci iz grupe nisu ovlašteni intervenirati ili izraziti svoje mišljenje o sučevoj primjeni pravila ili odluci.

Odmah nakon svake serije rezultati se provjeravaju i uspoređuju.

Ako se zapisnici ne podudaraju, važeći su samo oni koji se podudaraju sa „semaforom“.

Nakon te provjere sudac glasno proglašava rezultate serije tako da ga strijelci mogu čuti.

Svaki strijelac mora provjeriti konačni rezultat prije nego što napusti streljanu.

Nakon tih formalnosti neće se prihvaćati pritužbe.

10.2. Zapisničari/ pomoćnici

10.2.1. Gađanje lovačkom sačmaricom

Na jednoj streljani lovačke sačmarice glavnom sucu pomažu dva pomoćna suca i zapisničar.

Dva pomoćna suca i zapisničar imenuju se iz ekipe koja je prethodno izvršila gađanje. Za vrijeme gađanja nalaze se s lijeve i desne strane linije gađanja, a zapisničar u sredini uz glavnoga suca (slika 1., 2. i 3.).

Suci moraju biti na mjestu gdje mogu najbolje vidjeti strijelca koji gađa i zonu gađanja.

Jedan sudac mora biti uz „semafor“ ili zvučno oglasiti svaki promašaj te javno bilježi sučeve odluke.

„Promašaj“ se označava s „O“, a „pogodak“ s „X“ ili „1“.

10.2.2. Gađanje puškom s užlijebljenom cijevi

Rezultate ustanovljuju za to određeni suci kad se mete donesu do mjesta određenog za tu namjenu. Rezultate zapisuje sudac na mete i ukupni rezultat zapisuje se na zapisnički list.

10.3. Zapisnički list

Koriste se standardni zapisnički listovi (univerzalni list za lovački trap i lovački parkur i zapisnički list za pušku s užlijebljenom cijevi).

XI. KAZNE

11. KAZNE

Za sve strijelce koji sudjeluju u natjecanju smatra se da su upoznati s ovim pravilima i obavezni su ih se pridržavati.

Oni se unaprijed slažu da će prihvatiti sankcije i bilo koje druge posljedice kršenja pravila i neispunjavanja sudačkih odluka.

Ako strijelac koristi puške ili streljivo koje ne udovoljava ovom Pravilniku, svi hici opaljeni takvim puškama ili streljivom smatrat će se promašajem.

Bilo koji strijelac koji se ponaša na način koji sudac smatra opasnim može biti isključen iz natjecanja nakon jednog upozorenja.

Ako strijelac napusti svoju grupu bez valjanog razloga, tj. bez jednog od razloga navedenih u važećim pravilima ili bez razloga koji je prihvatio ili odobrio sudac, sve preostale leteće mete za gađanje u njegovoj seriji bit će mu bodovane kao „promašaj“.

Sudac će prijaviti žiriju svaki ponovljeni prekršaj.

Ako sudac ili član žirija smatra da natjecatelj namjerno kasni gađati ili se nesportski ponaša, to može prijaviti žiriju.

XII. JEDNAKI REZULTATI

12. JEDNAKI REZULTATI

Na kraju natjecanja proglašavaju se rezultati za prva tri mjesta ekipno i pojedinačno u lovačkoj kombinaciji.

U slučaju neriješenih rezultata za prva 3 mjesta, poredak za ekipe i pojedince određuje se kako slijedi:

12.1. Ekipe

Uspoređuje se rezultat 6. strijelca (po rezultatu) u ekipi.

Ekipe koje imaju 6. strijelca s boljim rezultatom je više plasirane ekipe.

Ako su i šesti strijelci izjednačeni, pristupa se vrednovanju serija petorice čiji rezultat ulazi u ekipni rezultat i to po važnosti serija kako je dalje navedeno.

Uzimajući ukupni rezultat izjednačenih ekipa i računajući streljane u sljedećem poretku: lovački trap, lovački parkur i stojeća meta.

Znači, najbolja je ekipa koja ima najbolji rezultat na lovačkom trapu; ako su jednaki, tada se gleda rezultat lovačkog parkura i nakon toga rezultat stojeće mete.

12.2. Pojedinci

U slučaju neriješenih rezultata za jedno od prva 3 pojedinačna mjesta na natjecanju raspucavanje se provodi na streljani koja je dogovorena na tehničkom sastanku i puca se cijela serija (25 meta lovačkog trapa).

Ako je moguće, svi strijelci s izjednačenim rezultatima pucaju u grupi zajedno.

U slučaju istovjetnosti nakon raspucavanja pristupa se „shoot-offu“. Za svaku pojedinačnu metu puška se puni jednim nabojem.

Pobjednik je strijelac koji ostvari prednost.

Kada voditelj natjecanja najavi raspucavanje, strijelci moraju pristupiti streljani i biti spremni za gađanje u roku od 15 minuta nakon objave.

Ako se ne pojave unutar tog vremena, smatrat će se da su odustali.

Ispod trećeg mjesta u poretku, poredak se određuje računajući serije gađanja kao što je opisano u dijelu za ekipni plasman.

Ako je više pojedinaca raspucavalo za 3. mjesto, poredak za četvrto, peto... mjesto utvrđen je rezultatom raspucavanja.

MEMORIJALNI KUP „ĐURO DEČAK“

U znak sjećanja i zahvale dugogodišnjem predsjedniku Hrvatskog lovačkog saveza, gospodinu Đuri Dečaku HLS organizira poseban memorijalni kup „Đuro Dečak“, koji se provodi prema Pravilniku o lovnom streljaštvu HLS-a te prema sljedećim smjernicama:

- pucaju se dvije serije lovačkog trapa na 25 meta
- prijava ekipa ide isključivo preko lovačkih saveza županija putem službene prijavnice
- ekipu čine tri strijelca iz svakog županijskog lovačkog saveza
- ekipa koja predstavlja lovački savez pojedine županije mora biti sastavljena od sva tri matična člana jedne udruge tog saveza
- nagrađuju se tri najbolje ekipe i tri najbolja pojedinca
- domaćin je ona ekipa koja se najbolje plasirala prošle godine
- najbolja ekipa osvaja i prijelazni pehar

- ako tri godine uzastopce ista ekipa osvoji prijelazni pehar, on ostaje kod te ekipe trajno, a sljedeće godine je domaćin drugoplasirana ekipa
- sva ostala pitanja koja nisu uređena Pravilnikom HLS-a, a vezana su uz organizaciju i kotizaciju za sudjelovanje te mjesto i vrijeme održavanja i ostala pitanja Povjerenstvo za lovno streljaštvo uredit će posebnom odlukom uz potvrdu Izvršnog odbora HLS-a.

Predsjednik HLS-a

mr. sc. Ivica Budor

Povjerenstvo za lovno streljaštvo Hrvatskog lovačkog saveza

Predsjednik:

Nevenko Jakopović

Članovi:

Branko Bertelović

Dražen Božić

Miljenko Kruc

Ivan Kutnjak

Roko Pavić

Milorad Šepić